




VERIFICACIÓN ARCHIVOS FIRMADOS EN ACROBAT READER 7.0

Verificación de archivos firmados en Acrobat Reader

OBJETIVO:

Describir los pasos que se deben seguir para descargar el Certificado Raíz SafeLayer 3 y validar la firma en Acrobat Reader.

DEFINICIONES:



- software para ver, imprimir, firmar y realizar anotaciones en archivos PDF.



- Aplicativo desarrollado por Certicámara S.A, en el cual el usuario interactúa para realizar los procesos de firma de documentos en diferentes formatos ej. (Doc, jpeg, PDF). Este aplicativo tiene un tipo de licencia freeware.



- conjunto finito de caracteres alfanuméricos necesarios para el uso del certificado digital, el cual debe ser conocido únicamente por el titular del certificado.

Verificación de archivos firmados en Acrobat Reader

Firma digital

- Mecanismo equivalente a la firma manuscrita que garantiza la identidad y responsabilidad del autor de un documento o transacción electrónica, así como permite comprobar la integridad del mismo, es decir que la información no ha sido alterada.

Licencia Freeware

- Usa comúnmente para programas que permiten la redistribución pero no la modificación y su código fuente no está disponible.

Descarga de certificado raíz

1. En la sección centro de descargas, buscar la opción **Autoridad Certificadora Subordinada 2048** o **Autoridad Certificadora Subordinada 4096** y dar click sobre la imagen o hacer click derecho sobre la imagen, opción Abrir enlace en nueva ventana.



Autoridad Certificadora Subordinada 2048

Certificados digitales raíz y listas de certificados revocados - CRL



Autoridad certificadora subordinada 2048



CRL AC Subordinada raíz



CRL AC Subordinada 2048



CRL AC Subordinada 4096



CRL AC Subordinada con Extensión Crítica 2048



Autoridad certificadora raíz

Autoridad Certificadora Subordinada 4096




Autoridad certificadora subordinada 4096




CRL AC Subordinada con Extensión crítica 4096

Descarga de certificado raíz

2. Debe hacer clic en el archivo descargado y proceder con la instalación.

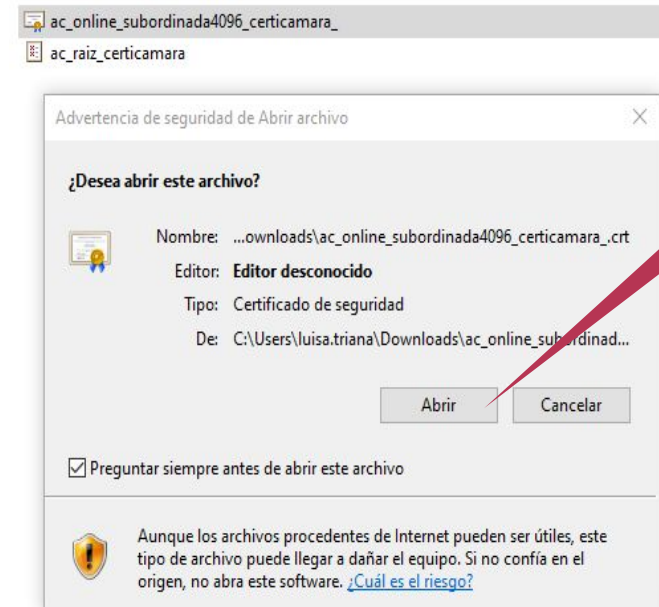
 ac_online_subordinada4096_certicamara_

Para AC 4096

 ac_online_subordinada_certicamara_

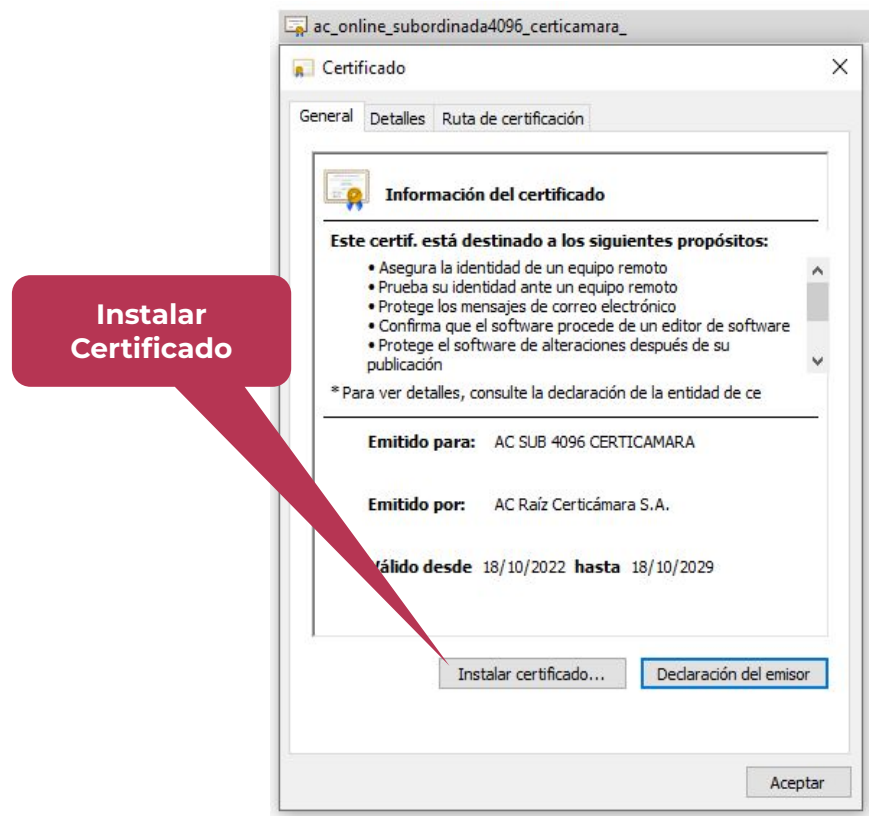
Para AC 2048

3. Seleccionar el botón **Abrir**

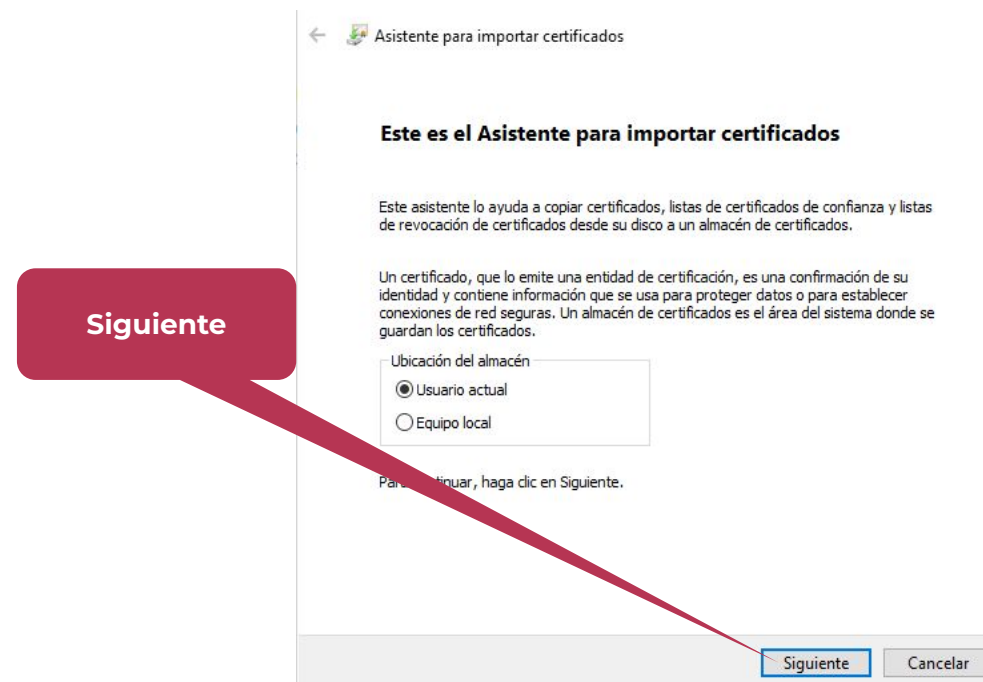


Instalación de certificado raíz

4. Seleccionar el botón **Instalar Certificado**

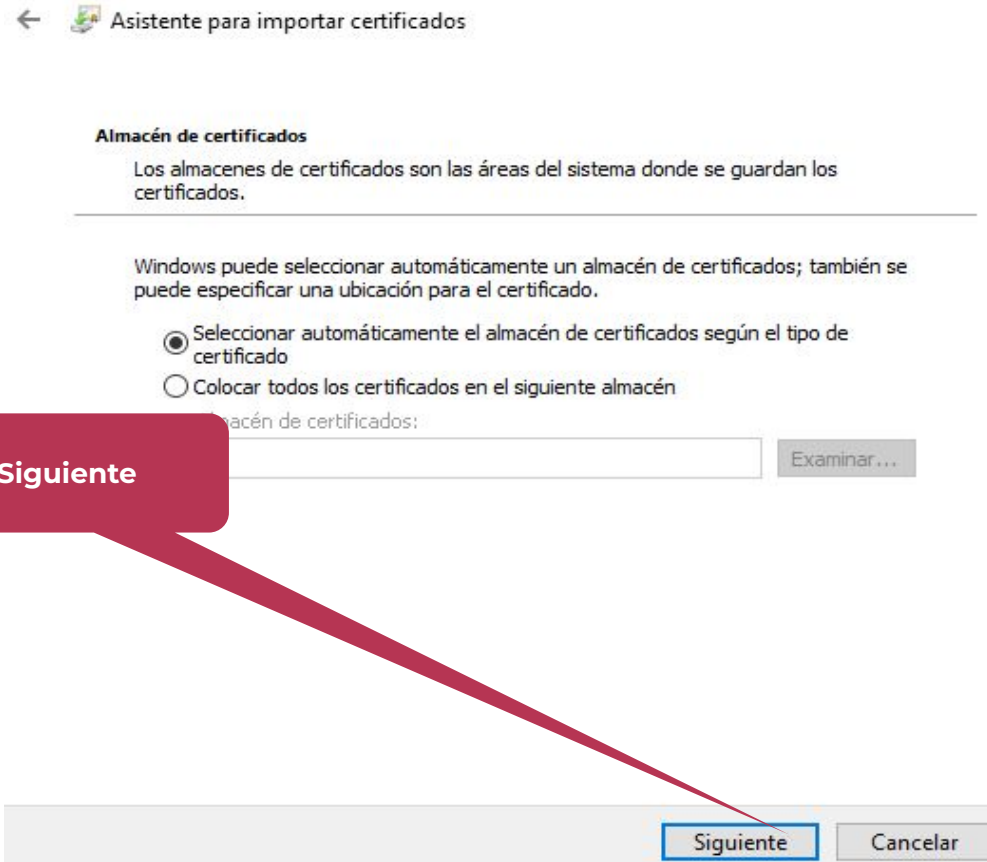


5. Seleccionar el botón **Siguiente**



Instalación de certificado raíz

6. Seleccionar el botón **Siguiente**



Instalación de certificado raíz

7. Seleccionar el botón **Finalizar**

← Asistente para importar certificados

Finalización del Asistente para importar certificados

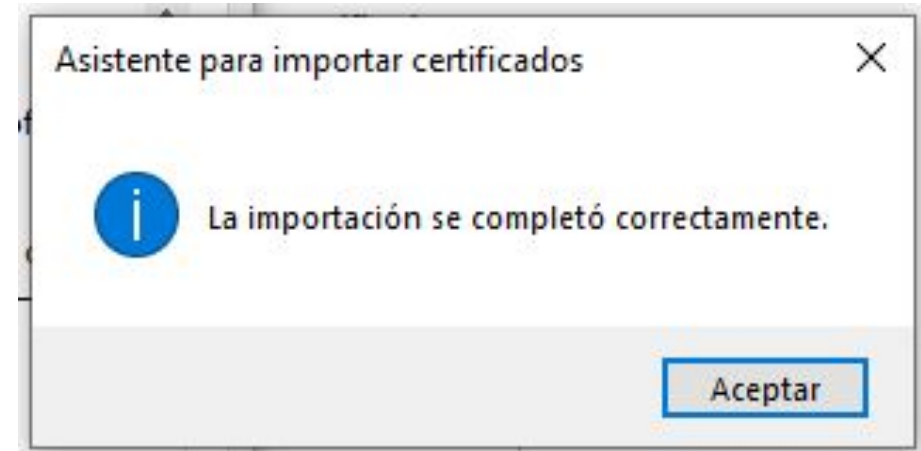
Se importará el certificado después de hacer clic en Finalizar.

Especifiqué la siguiente configuración:

Almacén de certificados seleccionado	Determinado de forma automática por el asistente
Contenido	Certificado

Finalizar

Finalizar Cancelar



NUESTROS CANALES DE ATENCIÓN



Agenda una cita con soporte técnico **aquí**



Línea de atención con soporte técnico (601) 7442725 Opción 1



Correo electrónico: mesadeayuda@certicamara.com



Reporta un caso en la herramienta **ServiceNow**, haciendo clic **aquí**

Horario de atención:

Lunes a viernes desde las 07:00 hrs a 19:00 hrs

Sábados desde las 08:00 hrs a 13:00 hrs

Síguenos en:



www.certicamara.com

CONTROL DE CAMBIOS

Fecha	Razón de actualización
26/06/2024	<ul style="list-style-type: none">Actualización de los canales de atención para la asistencia de solicitudes técnicas.

Sign

*Viviana Leandro***Revisado por:**

Director de Planeación y Gestión

Sign

*PBL***Aprobado por:**

Subgerente de Operaciones y Tecnología



Documento No.
c5551995-ae4-4560-a16a-1b20737b2c68

Creado el:
26/06/2024 12:09 p. m.

Este documento es la representación de un documento original en formato electrónico. Para validar el estado actual del documento ingrese a: consulta.autenticsign.comy/o escanee el código QR.



Este documento está firmado electrónicamente, de conformidad con los estándares internacionales de firma en tanto es un documento auténtico, íntegro y disponible para consulta en línea.

10
Páginas