


Autenticación Biométrica Notarial

Uso de los captore biométricos



Índice



- Usar el captor Biothentic



- Usar el captor Futronic







Usar el captor Biothentic (1/5)



- La tarjeta biométrica debe ser insertada en el Biothentic con el chip adelante y arriba





Usar el captor Biothentic (2/5)




- Una vez esté insertada la tarjeta, el indicador luminoso de abajo debe volverse verde



- Si este indicador luminoso es rojo, quiere decir que la tarjeta esta mal insertada o no válida
 - Volver a insertar la tarjeta con el chip adelante





Usar el captor Biothentic (3/5)



- Antes de abrir una aplicación, todas las luces deben estar apagadas
- Antes de abrir una aplicación, si luces quedan prendidas, desconectar y volver a conectar el cable
- Si una aplicación está bloqueada al abrirla, desconectar y volver a conectar el cable





Usar el captor Biothentic (4/5)



- Cuando una autenticación es requerida:
 - El indicador luminoso de arriba debe ser naranja
 - El indicador luminoso de abajo debe ser verde






Usar el captor Biothentic (5/5)



- Deslice su dedo sobre el captor térmico:
 - Desde arriba hacía abajo
 - No demasiado rápido
 - Sin hacer demasiada presión
 - Con un amplio movimiento
 - Con tanto contacto como sea posible





Usar el captor Biothentic - Intentos



- Se autorizan 15 intentos



- La cantidad de intentos vuelve a 15 después de cada autenticación exitosa
- Si se agotan todos los intentos sin éxito, la tarjeta se bloquea. Ponerse en contacto con un agente de enrolamiento de la UCNC




Usar el captor Futronic (1/4)



- Antes de capturar una huella, la luz debe estar apagada
- Si la luz está prendida cuando ningún dedo está en el captor, este puede estar sucio
 - Limpiar el cristal del captor con un pañuelo
 - Alejar el sensor de una fuente de luz directa (Las instrucciones aparecerán en pantalla)





Usar el captor Futronic (2/4)



- Cuando se solicita la captura de una huella, la luz titila






Usar el captor Futronic (3/4)



- Cuando la persona ubica su dedo sobre el captor, la luz debe volverse roja y fija
- La persona debe presionar un poco el cristal pero no mover su dedo






Usar el captor Futronic (4/4)



- Cuando la persona retira su dedo, la luz se apaga






Dedos difíciles



■ La captura de dedos es difícil para:

- Personas ancianas (piel de dedo deteriorada)
- Obreros, campesinos, etc. (dedos muy solicitados para trabajos manuales)
- Personal medico (manos lavadas muy frecuentemente)


=> En tales casos, pedir a estas personas que presionen su dedo más fuerte y más tiempo hasta que quede fija la luz del captor



Uso de los captosres biométricos



¿Tienen preguntas?



Uso de los captosres biométricos



¡Gracias por su atención!