

SICOQ

Sistema Control Químicos




MinJusticia
Ministerio de Justicia
y del Derecho

Impulsado por la Policía Nacional y el Ministerio de Justicia y del Derecho, el cual permite generar una solicitud de los CCITE (certificados de carencia de informes por tráfico de estupefacientes) digitalmente, poder consultar el estado de esta, así como el registro y consulta del libro de movimientos. Esto hace que algunos requisitos de documentación ya no sean solicitados y se agilice el tiempo de trámite de dicha solicitud.

REGISTRO SICOQ

1

 <https://www.sicoq.com/Registro>

Ingrese a la página de registro escribiendo la dirección web en el Navegador de Internet. **Dirección por confirmar. No Corresponde a la de la imagen.**


2




El N°. de documento es el usuario con el que ingresará a la aplicación.


Ingrese la información solicitada, captcha y certificado digital.

La contraseña debe ser mínimo de 6 caracteres e incluir un caracter especial.

Clic en el botón refrescar  para listar los Certificados Digitales instalados en el equipo.

El usuario completará el registro presionando el botón de Guardar .

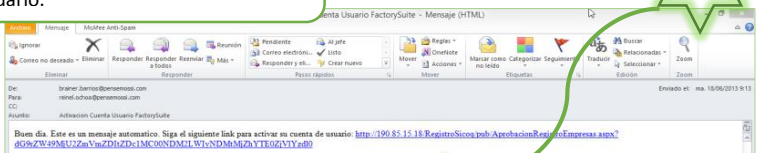
3

 Usuario Creado Satisfactoriamente.
A partir de este momento usted cuenta con treinta(30) días para enviar sus documentos al ministerio con el fin de que su usuario no sea bloqueado.
Revise su correo electrónico para activar su cuenta y terminar

Mensaje de confirmación de creación del usuario.

Correo electrónico para activar y terminar el proceso de creación del usuario.

4



5

Aprobación de Registro de Empresas

 Usuario Activado Satisfactoriamente, para ingresar a la aplicación siga este enlace. [Iniciar sesión](#).

Al seleccionar el link se activará el usuario.



Nota: Todas las empresas deben tener su token (certificado y/o firma digital) para realizar el registro en el sistema, de lo contrario NO podrán realizar el proceso de ingreso.


El correo electrónico enviado por el sistema tiene una vigencia, por tanto se recomienda terminar el proceso de activación de usuario inmediatamente se reciba el correo electrónico.

El usuario es creado con una vigencia de 1 mes, tiempo para enviar la solicitud y hacer llegar los documentos de requisitos físicamente al Ministerio de Justicia.

Los campos acompañados de (*) son de ingreso obligatorio, el sistema validará cada uno de ellos. Ver ilustración

INGRESO A SICOQ

1

 <https://www.sicoq.com/>


Ingrese a la aplicación escribiendo la dirección web en el Navegador de Internet. Debe tener el token conectado al computador. **Dirección por confirmar. No Corresponde a la de la imagen.**

2

Ingrese o Acceda con su usuario, contraseña, captcha y certificado digital.

Usuario:

Contraseña:

 *xcycsp*

Ingrese el código de verificación:

Certificado: [[Seleccionar Certificado Digital](#)]

[¿No puedes acceder a tu cuenta?](#)

3

FactorySuite

SICOQ Empresa Administrar Empresa Pre-Solicitud Solicitudes Devueltas Solicitudes Enviadas Certificados Libro de Movimientos Reportes

Bienvenido!

Sistema de Información de Control Operativo de Químicos. Impulsado por la Policía Nacional y el Ministerio de Justicia y del Derecho, el cual permite generar una solicitud de los CCITE (certificados de carencia de informes por tráfico de estupefacientes) digitalmente, poder consultar el estado de esta, así como el registro y consulta del libro de movimientos. Esto hace que algunos requisitos de documentación ya no sean solicitados y se agilice el tiempo de trámite de dicha solicitud.

CARTILLAS	VIDEOS - TUTORIALES
Registro SICOQ Administrar empresa Genera Pre-Solicitud Libro de Movimientos Reportes	Introducción Registro SICOQ Administrar empresa Genera Pre-Solicitud Libro de Movimientos Reportes

Comience a utilizar las funciones de la aplicación SICOQ.

