

Etiquetado

Público

Verificación archivos firmados en Acrobat Reader 7.0

Verificación de archivos firmados en Acrobat Reader

OBJETIVO:

Describir los pasos que se deben seguir para descargar el Certificado Raíz SafeLayer 3 y validar la firma en Acrobat Reader.

DEFINICIONES:

Acrobat Reader

- software para ver, imprimir, firmar y realizar anotaciones en archivos PDF.

Certifirma

- Aplicativo desarrollado por Certicámara S.A, en el cual el usuario interactúa para realizar los procesos de firma de documentos en diferentes formatos ej. (Doc, jpeg, PDF). Este aplicativo tiene un tipo de licencia freeware.

Clave

- conjunto finito de caracteres alfanuméricos necesarios para el uso del certificado digital, el cual debe ser conocido únicamente por el titular del certificado.

Verificación de archivos firmados en Acrobat Reader

Firma digital

- Mecanismo equivalente a la firma manuscrita que garantiza la identidad y responsabilidad del autor de un documento o transacción electrónica, así como permite comprobar la integridad del mismo, es decir que la información no ha sido alterada.

Licencia Freeware

- Usa comúnmente para programas que permiten la redistribución pero no la modificación y su código fuente no está disponible.

Descarga de certificado raíz

1. En la sección centro de descargas, buscar la opción **Autoridad Certificadora Raíz SafeLayer 3** y seleccionar la opción “descargar”

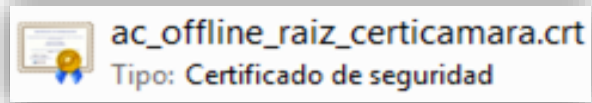
The screenshot shows the website interface for certicámara. At the top, there is a navigation bar with the logo and menu items: NOSOTROS, SERVICIOS, SOPORTE, PROVEEDORES, and TRABAJA CON NOSOTROS. A red callout box labeled "Centro de descargas" points to the "CENTRO DE DESCARGAS" menu item. Below the navigation bar, there is a horizontal menu with options: MANUALES DE SOPORTE TÉCNICO, PREGUNTAS FRECUENTES, CENTRO DE DESCARGAS, CANALES DE ATENCIÓN, SISTEMA DE PQRSAF, and FORMULARIO DE CONTACTO Y PQRSAF. The main content area features a "Chat en vivo" widget and a section titled "SafeLayer 3". Under this section, there are four cards, each with a "Descargar" button. A red callout box labeled "Descargar" points to the first button. The cards are:

Autoridad Certificadora Raíz SafeLayer 3	Autoridad Certificadora Subordinada SafeLayer 3	CRL Certificadora Raíz SafeLayer 3	CRL Certificadora Subordinada SafeLayer 3
Descargar	Descargar	Descargar	Descargar

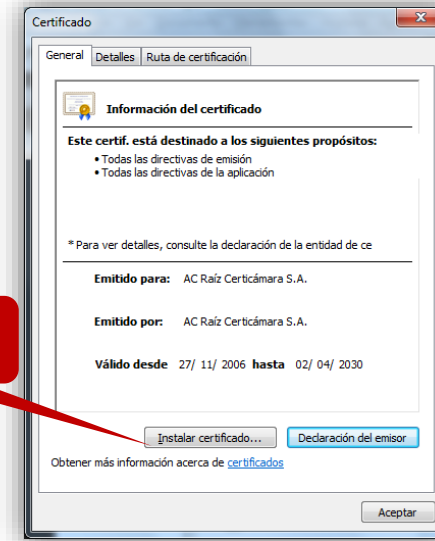
Descargar

Descarga de certificado raíz

2. Debe hacer clic en el archivo descargado y proceder con la instalación.



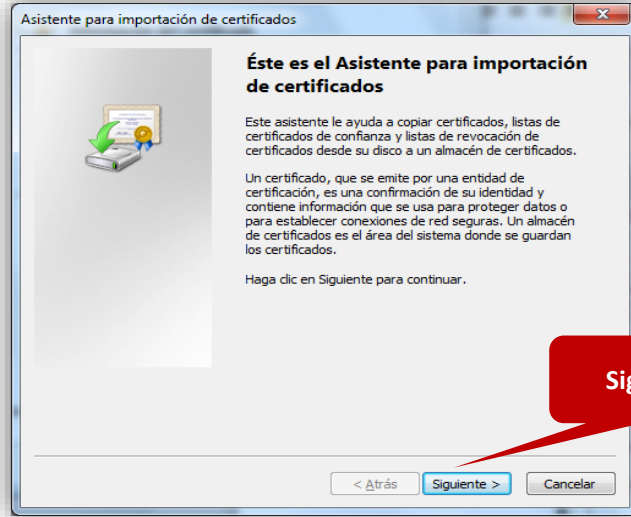
3. Seleccionar el botón **instalar certificado**.



Instalar
certificado

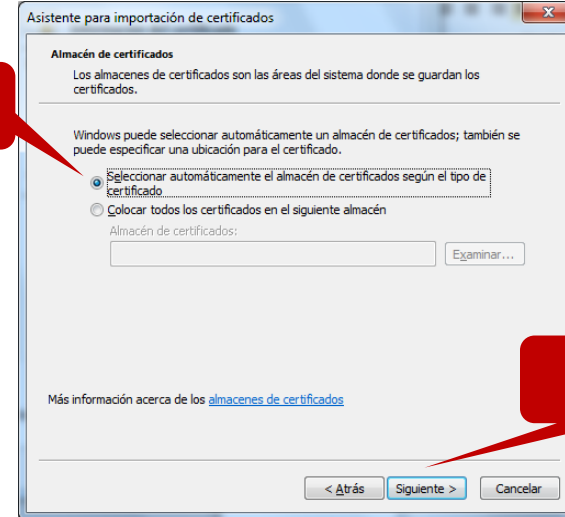
Instalación de certificado raíz

4. Dar clic en el botón **Siguiente**.



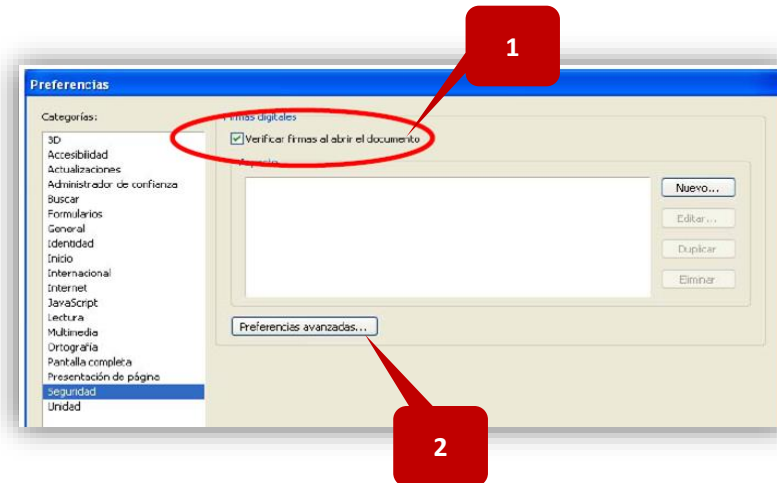
5. Seleccionar la opción señalada en la imagen y hacer clic en el botón **“Siguiente”**.

Opción 1

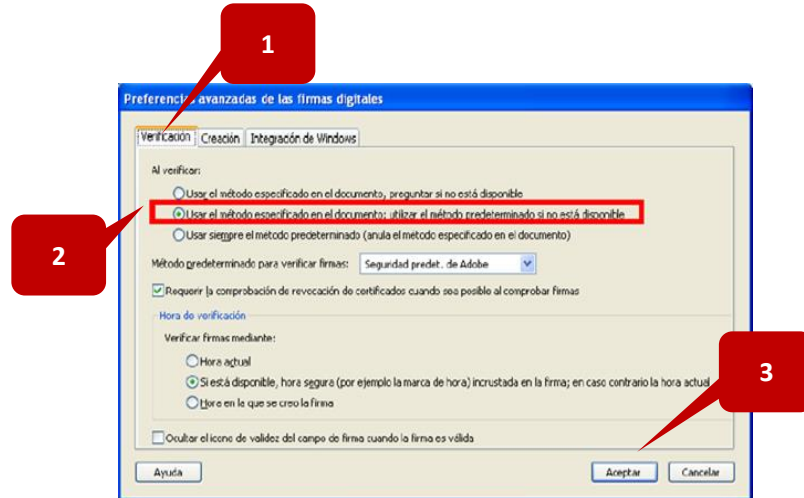


Validación de la firma en Acrobat Reader:

6. Marcar la opción **Verificar firmas al abrir el documento** y hacer clic en el botón **Preferencias avanzadas**.

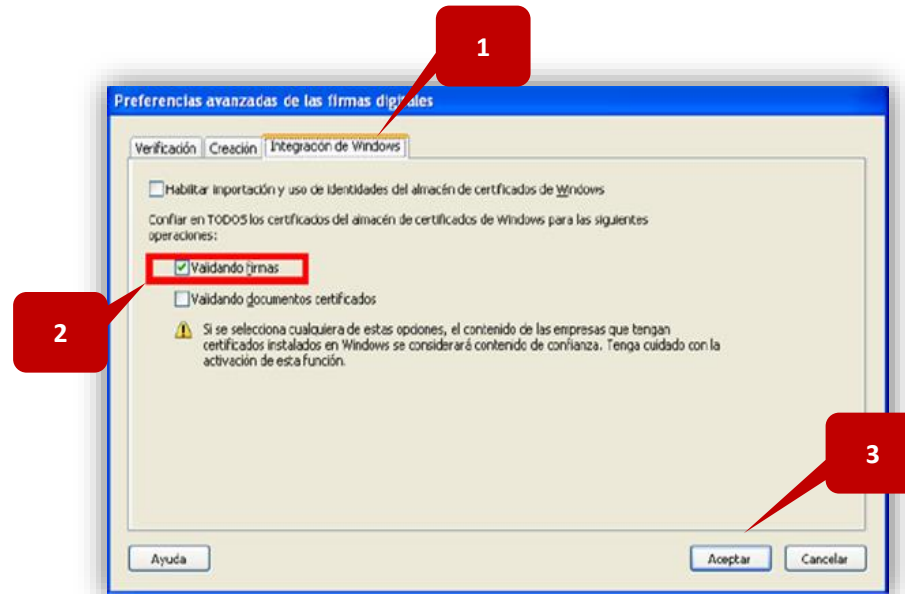


7. En la sección **Verificación** seleccionar la opción como se muestra en la siguiente imagen.



Validación de la firma en Acrobat Reader

1. En la sección **Integración de Windows** dar clic en la opción “Validando firmas” > “Aceptar”.



¡GRACIAS!

Esríbenos a

Comercial: servicioalcliente@certicamara.com

Soporte técnico: soporte.firmadigital@Certicamara.com o al teléfono
7 442727 Opción 2